

სამოქალაქო

ინოვაციებისა და სამოქალაქო განვითარების ცენტრი „პროგრესის სახლი“

საზოგადოებო

საგაზეთო ჩანართი №5, 2023 წ.

თქვენ წინაშეა საგაზეთო ჩანართი, რომელიც მომზადებულია პროექტის – „მოქალაქეთა ცნობიერების ამაღლება დემოკრატიული პროცესების მხარდასაჭერად“ ფარგლებში. პროექტს ახორციელებს ოზურგეთის ინოვაციებისა და სამოქალაქო განვითარების ცენტრი - პროგრესის სახლი.

გამოცემაში პერიოდულად წარმოგიდგენთ პუბლიკაციებს, სხვადასხვა დროსა და სივრცეში შექმნილ ნაშრომებს სამოქალაქო საზოგადოებისა და დემოკრატიული ღირებულებების შესახებ. ჩვენი მიზანია, მკითხველს წარმოვუდგინოთ ქართ-

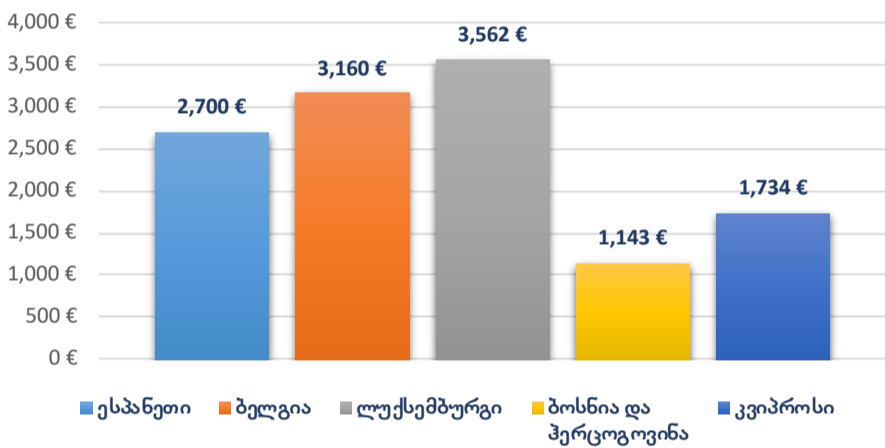
ველი და უცხოელი ავტორების მოსაზრებები სამოქალაქო ფასეულობების როლსა და მნიშვნელობაზე.

ლევან მყავანაძე, პროექტის კოორდინატორი

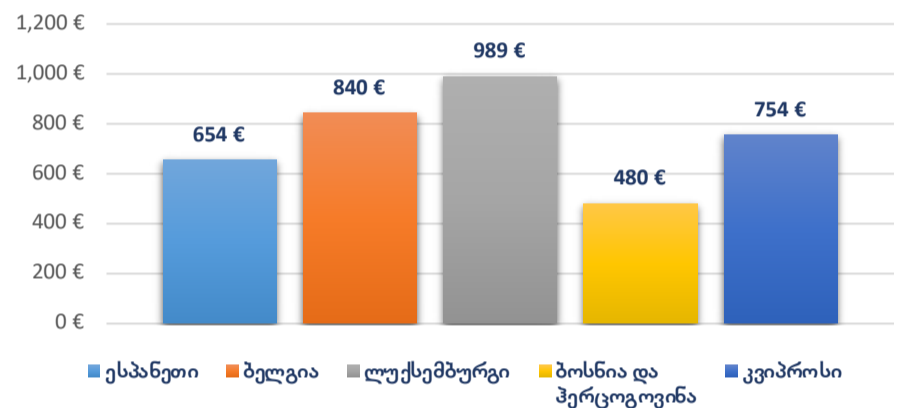
სახელმწიფო პენსია და ცხოვრების ღირებულება ევროპაში

ბრიტანული კომპანია Almond Financial მონაცემების მიხედვით გთავაზობთ 2022 წლის სახელმწიფო პენსიების სტატისტიკას – <https://www.almondfinancial.co.uk/>

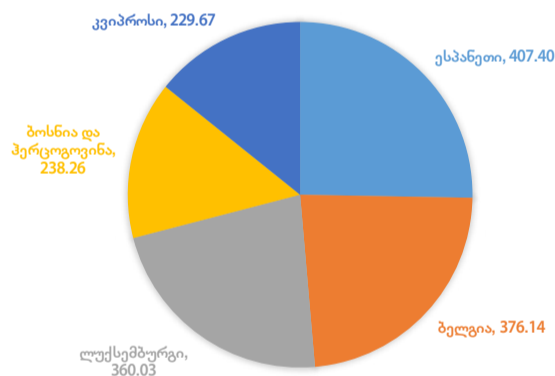
ერთი თვის პენსია (ევროში)



ცხოვრების ღირებულება თვეში (ევროში)

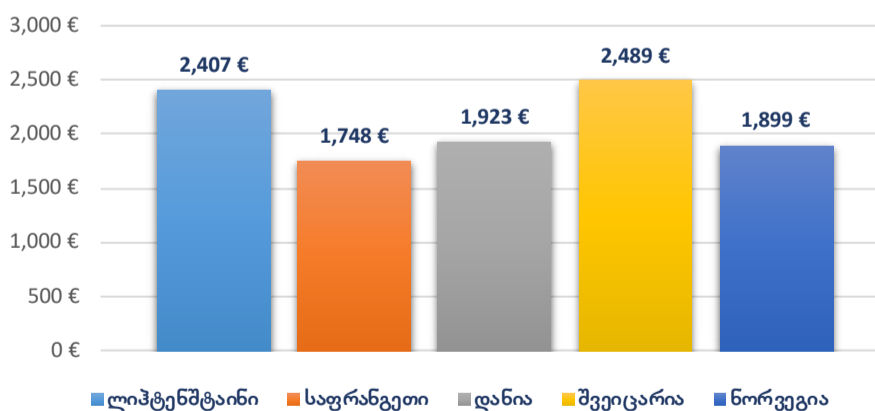


% განსხვავება ცხოვრების ღირებულებებისგან

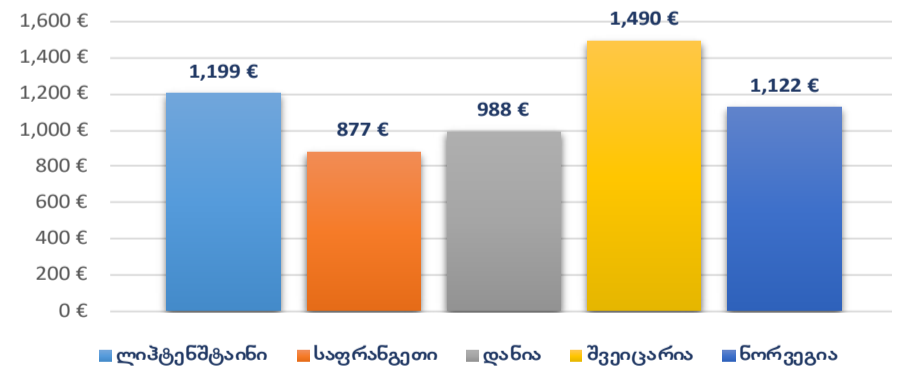


ადგილი	ქვეყანა	პენსია თვეში (ევროში)	ცხოვრების ღირებულება (ევროში)	% განსხვავება ცხოვრების ღირებულებისგან
1	ესპანეთი	2 700	654	407.40%
2	ბელგია	3 160	840	376.14%
3	ლუქსემბურგი	3 562	989	360.03%
4	ბოსნია და ჰერცეგოვინა	1 143	480	238.26%
5	კვიპროსი	1 734	754	229.67%

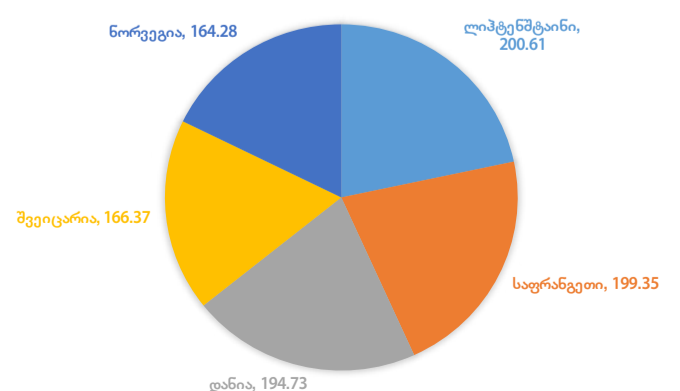
ერთი თვის პენსია (ევროში)



ცხოვრების ღირებულება თვეში (ევროში)



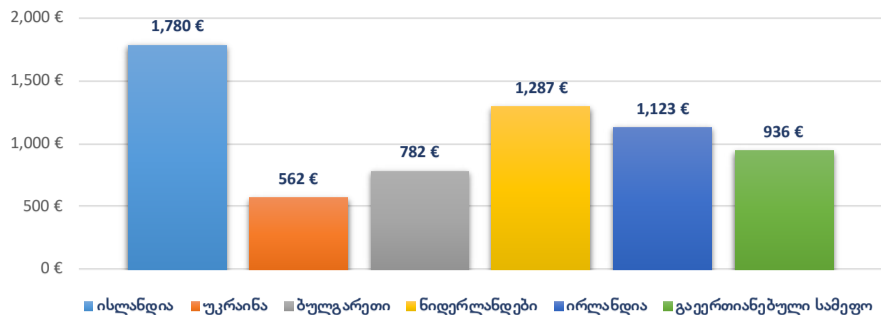
% განსხვავება ცხოვრების ღირებულებებისგან



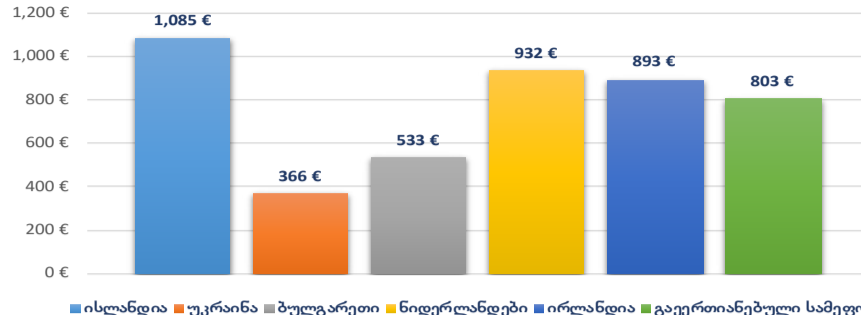
ადგილი	ქვეყანა	პენსია თვეში (ევროში)	ცხოვრების ღირებულება (ევროში)	% განსხვავება ცხოვრების ღირებულებისგან
6	ლიტენშტაინი	2 407	1 199	200.61%
7	საფრანგეთი	1 748	877	199.35%
8	დანია	1 923	988	194.73%
9	შვეიცარია	2 489	1 490	166.37%
10	ნორვეგია	1 899	1 122	164.28%

სახელმწიფო პენსია და ცხოვრების ღირებულება ევროპაში

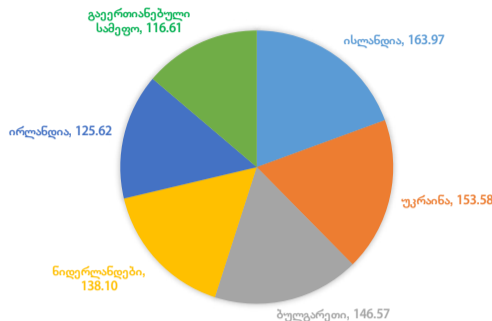
ერთი თვის პენსია (ევროში)



ცხოვრების ღირებულება თვეში (ევროში)

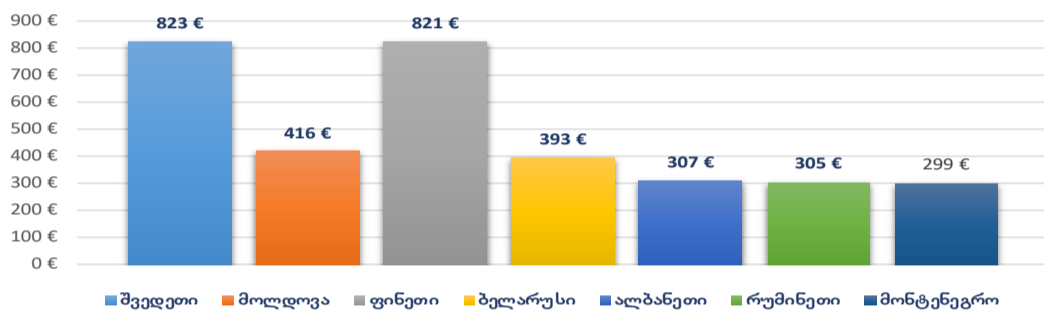


% განსხვავება ცხოვრების ღირებულებისგან

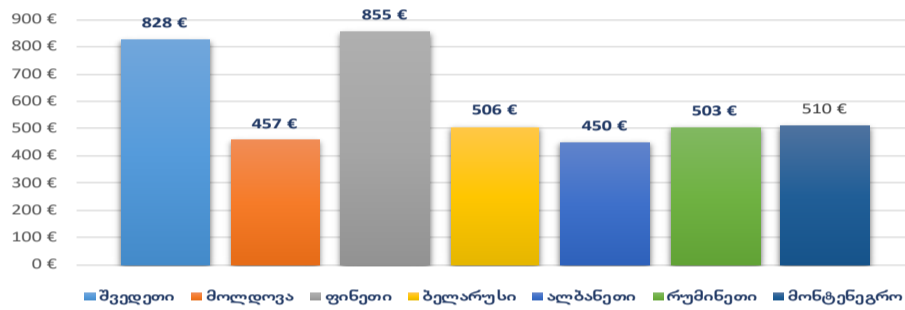


ადგილი	ქვეყანა	პენსია თვეში (ევროში)	ცხოვრების ღირებულება (ევროში)	% განსხვავება ცხოვრების ღირებულებისგან
11	ისლანდია	1 780	1 085	163.97%
12	უკრაინა	562	366	153.58%
13	ბულგარეთი	782	533	146.57%
14	ნიდერლანდები	1 287	932	138.10%
15	ირლანდია	1 123	893	125.62%
16	გაერთიანებული სამეფო	936	803	116.61%

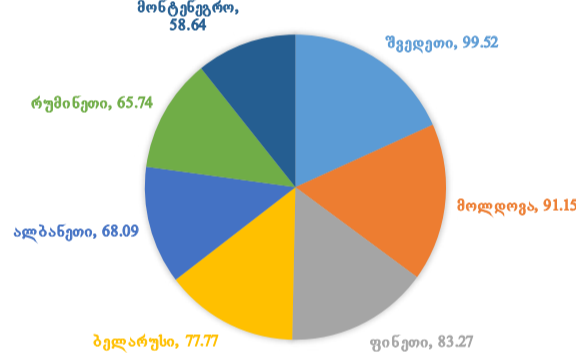
ერთი თვის პენსია (ევროში)



ცხოვრების ღირებულება თვეში (ევროში)

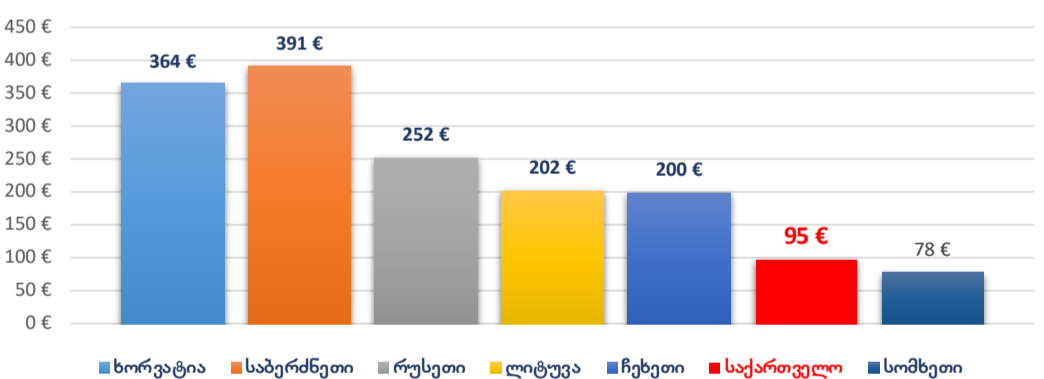


% განსხვავება ცხოვრების ღირებულებისგან

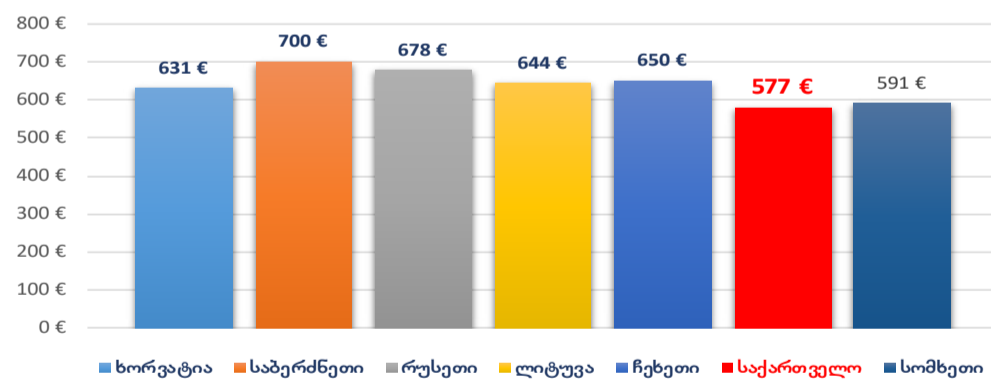


ადგილი	ქვეყანა	პენსია თვეში (ევროში)	ცხოვრების ღირებულება (ევროში)	% განსხვავება ცხოვრების ღირებულებისგან
17	შვედეთი	823	828	99.52%
18	მოლდოვა	416	457	91.15%
19	ფინეთი	821	855	83.27%
20	ბელარუსი	393	506	77.77%
21	ალბანეთი	307	450	68.09%
22	რუმინეთი	305	503	65.74%
23	მონტენეგრო	299	510	58.64

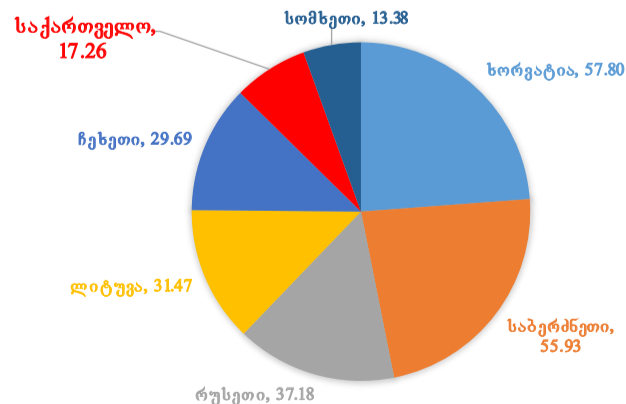
ერთი თვის პენსია (ევროში)



ცხოვრების ღირებულება თვეში (ევროში)



% განსხვავება ცხოვრების ღირებულებისგან



ადგილი	ქვეყანა	პენსია თვეში (ევროში)	ცხოვრების ღირებულება (ევროში)	% განსხვავება ცხოვრების ღირებულებისგან
24	ხორვატია	364	631	57.80%
25	საბერძნეთი	391	700	55.93%
26	რუსეთი	252	678	37.18%
27	ლიტუვა	202	644	31.47%
28	ჩეხეთი	200	650	29.69%
29	საქართველო	95	577	17.26%
30	სომხეთი	78	591	13.38%

ამ ჩანართში მოცემულია მხოლოდ სახელმწიფო პენსიების სტატისტიკა, ევროკავშირის ძალიან ბევრ ქვეყანაში კი მოქმედებს დაგროვითი სისტემა, რაც როგორც წესი საგრძნობლად აჭარბებს სახელმწიფო პენსიას.

ქართული სახელმწიფო პენსიონრებისთვის იმეტებს იმის მხოლოდ 17%-ს რაც საცხოვრებლად სჭირდება



ჩანართი მომზადდა პროექტ „მოქალაქეთა ცნობიერების ამაღლება დემოკრატიული პროცესების მხარდასაჭერად“ ფარგლებში. აღნიშნული პროექტი დაფინანსებულია (National Endowment for Democracy) NED-ის მიერ. გამოცემაში გამოთქმული მოსაზრებები შესაძლოა არ ასახავდეს (National Endowment for Democracy) NED-ის პოზიციას.

