

# სამოქალაქო

# საზოგადოება

ინოვაციებისა და სამოქალაქო განვითარების ცენტრი „პროგრესის სახლი“

საგაზეთო ჩანართი №2

თქვენ წინაშეა საგაზეთო ჩანართი, რომელიც მომზადებულია პროექტის – „მოქალაქეთა ცნობიერების ამაღლება დემოკრატიული პროცესების მხარდასაჭერად“ ფარგლებში. პროექტს ახორციელებს ოზურგეთის ინოვაციებისა და სამოქალაქო განვითარების ცენტრი - პროგრესის სახლი.

გამოცემაში პერიოდულად წარმოგიდგენთ პუბლიკაციებს, სხვადასხვა დროსა და სივრცეში შექმნილ ნაშრომებს სამოქალაქო საზოგადოებისა და დემოკრატიული ღირებულებების შესახებ. ჩვენი მიზანია, მკითხველს წარმოუდგინოთ ქართველი და უცხოელი ავტორების მოსაზრებები სამოქალაქო ფასეულობების როლსა და მნიშვნელობაზე.

ლი და უცხოელი ავტორების მოსაზრებები სამოქალაქო ფასეულობების როლსა და მნიშვნელობაზე.

ლევან მყავანაძე, პროექტის კოორდინატორი

## ეკროპული მომავალი და შენი მოსალოდნელი კეთილდღეობა

სტატისტიკა გვთავაზობს, რომ ქვეყნები, რომლებიც ევროგაერთიანების წევრები ხდებიან, ეკონომიკურად ძლიერდებიან და ადამიანთა კეთილდღეობა ამ ახალ წევრ ქვეყნებში მნიშვნელოვნად უმჯობესდება.

საქართველოს და ევროკავშირის მოსახლეობის კეთილდღეობის სოციალურ-ეკონომიკურ მონაცემებს შორის დღეს დიდი სხვაობაა. საინტერესოა, თუ რა კონკრეტულ ეკონომიკურ თუ სოციალურ სიკეთებს უნდა

ველოდოთ საქართველოს მოქალაქეები ევროპული მომავლისაგან? ამ შეკითხვაზე პასუხის გასაცემად ჩვენ გავაკეთეთ შემდეგი:

1. შევადარეთ ევროკავშირის (27 ქვეყნის) გარკვეული სოციალურ-ეკონომიკური ინდიკატორები საქართველოს მონაცემებს;
2. გადავხედეთ იმ 10 ქვეყნის სოციალურ-ეკონომიკური განვითარების დინამიკას, რომელთაც ევროკავშირის წევ-

რის სტატუსი 2004 წელს მოიპოვეს, რათა დაერწმუნებულიყავით, შეძლეს თუ არა მათ მოსახლეობის კეთილდღეობის გაუმჯობესება ევროპაში განვითარების და მაღალი ევროპული სტანდარტების გაზიარების შედეგად. ეს ქვეყნებია: ესტონეთი, კვიპროსი, ლატვია, ლიეტუვა, მალტა, პოლონეთი, სლოვაკეთი, სლოვენია, უნგრეთი და ჩეხეთის რესპუბლიკა. შემდეგ, მათი დინამიკა შევადარეთ საქა-

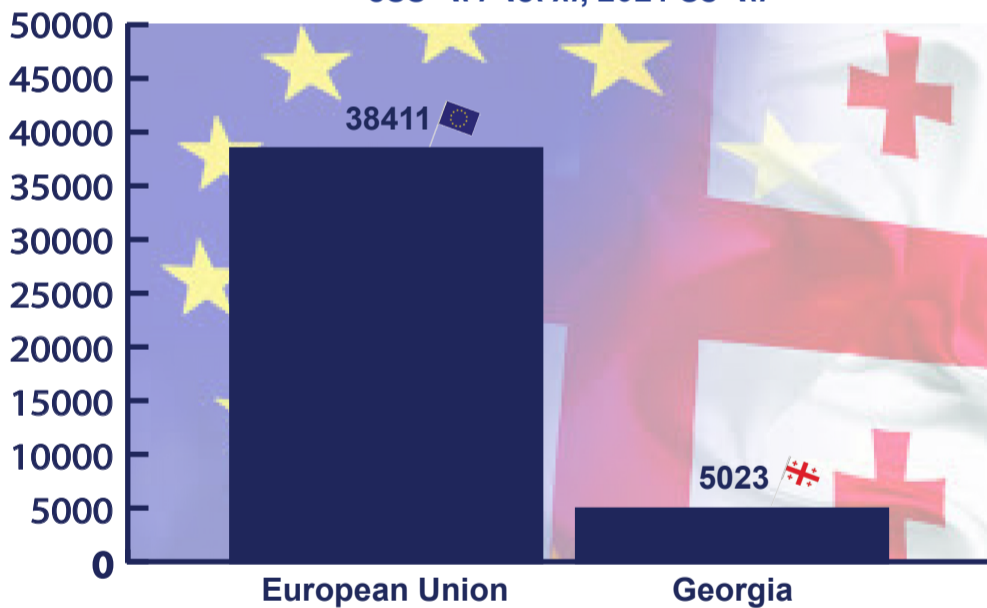
რთველოს მიღწევებს კეთილდღეობის სხვადასხვა ინდიკატორთან მიმართებაში; დაბოლოს, ევროპის 2004 წლის გაფართოების 10 ქვეყნის ტენდენციების მიხედვით მოვახდინეთ მოდელირება, თუ როგორი იქნებოდა დღეს საქართველოს შესაბამისი ინდიკატორები ქვეყანა იმავე ტემპით რომ განვითარებულიყო, როგორც 2004 წლის გაფართოების ქვეყნები.

### 1. საქართველოსა და ევროკავშირში მოსახლეობის კეთილდღეობის გამომხატველი სხვადასხვა სოციალურ-ეკონომიკური ინდიკატორის შედარება

1.1 2021 წლის მონაცემებით, ერთ სულ მოსახლეზე მთლიანი შიდა პროდუქტი ევროკავშირში დაახლოებით 665%-ით მაღალი იყო, ვიდრე საქართველოში.

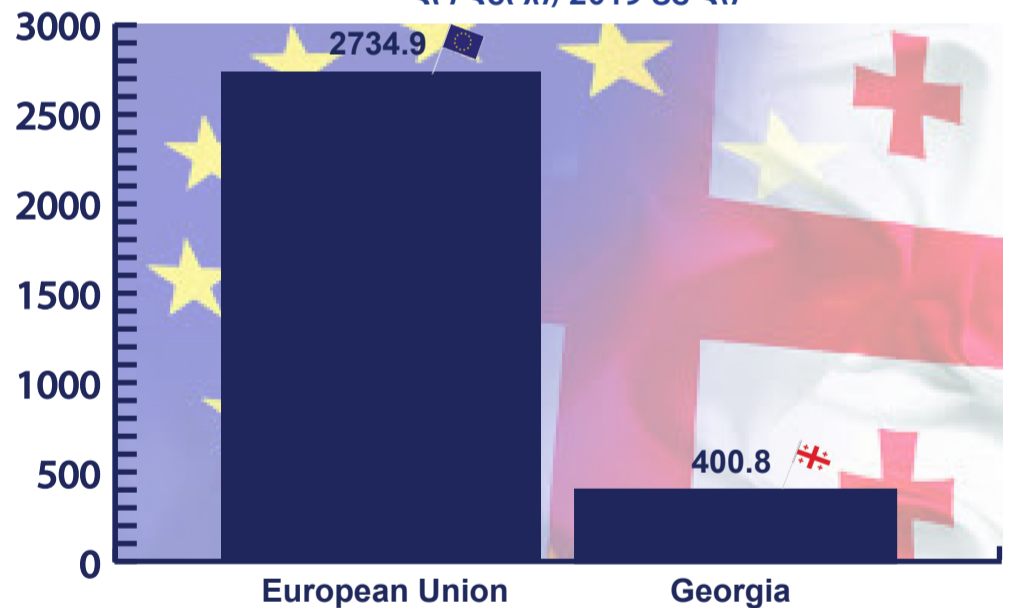
1.2 2019 წლის მონაცემებით, ევროკავშირში დასაქმებულთა საშუალო თვიური შემოსავალი 2734 ევროსა და 582%-ით აღემატება საქართველოს საშუალო თვიურ ხელფასს (რომელიც 400 აშშ დოლარს შეადგენს).

მეც ერთ სულ მოსახლეზე (მიმდინარე ფასეუბი) აშშ დოლარი, 2021 წელი



წყარო: World Development Indicators, World Bank

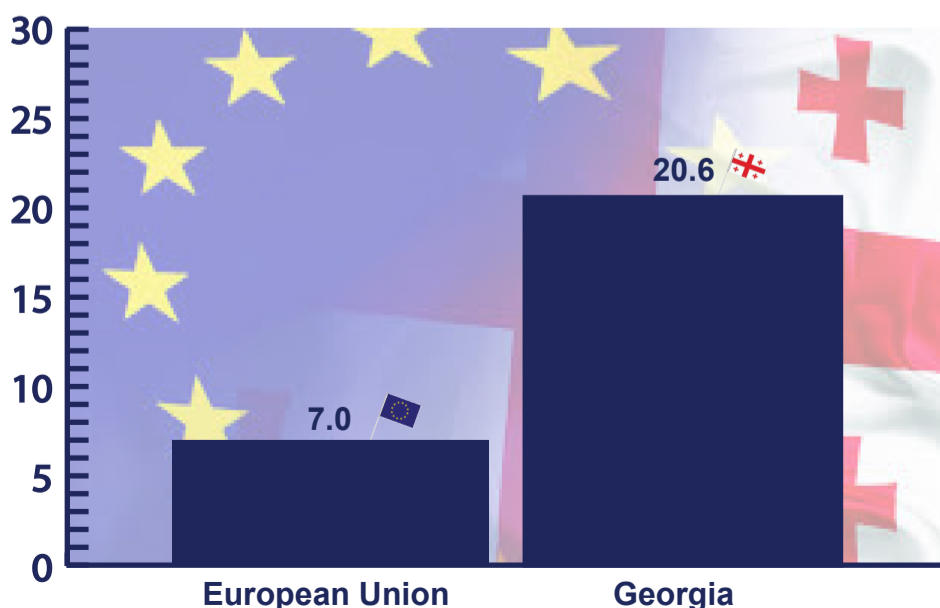
დასაქმებულთა საშუალო თვიური შემოსავალი (აშშ დოლარი) 2019 წელი



წყარო: ILOSTAT

1.3 2021 წლის მონაცემებით, ევროკავშირში უმუშევრობის დონე საქართველოზე 3-ჯერ დაბალია.

უმუშევრობის დონე (%), 2021 წელი



წყარო: World Development Indicators, World Bank, GeoStat

1.4 2020 წლის მონაცემებით, საქართველოში იმ ახალგაზრდების წილი, რომლებიც არც სწავლობენ და არც მუშაობენ, ევროკავშირზე 2-ჯერ მაღალია.

ახალგაზრდები, რომლებიც არ სწავლობენ ან მუშაობენ (ახალგაზრდების 0% წილი), 2020 წელი




წყარო: ILOSTAT

# ევროპული მომავალი და შენი მოსალოდნელი კეთილდღეობა

1.5 2020 წლის მონაცემებით, საშუალო თვიური პენსია ევროკავშირის ქვეყნებში 1201 ევროა და საქართველოში პენსიონერთა პენსიაზე (64 ევრო) თითქმის 18-ჯერ მეტია.

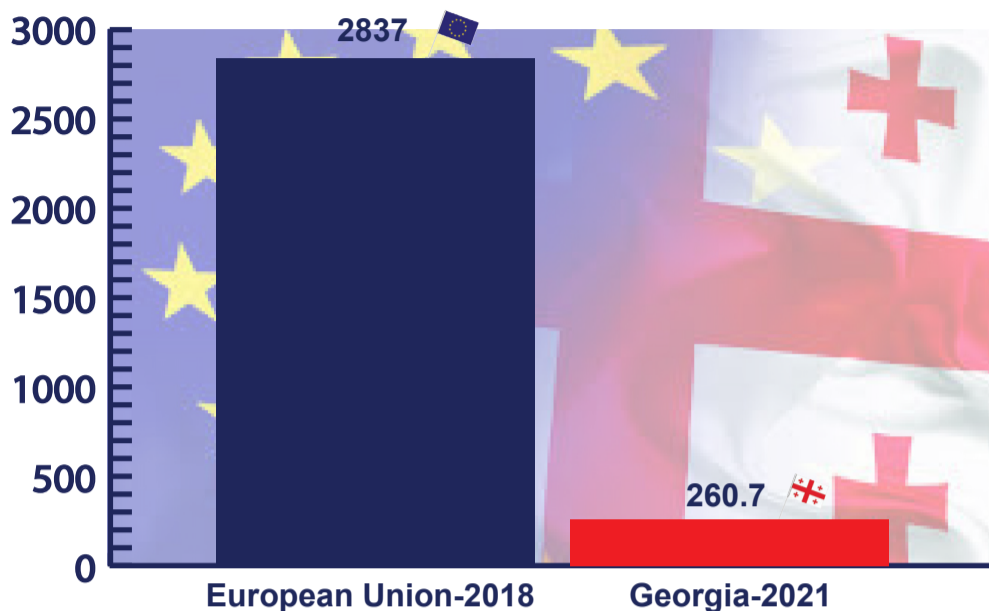
საშუალო თვიური პენსია (ევრო) 2020 წელი



წყარო: EuroStat, GeoStat

1.6 - (ა) ევროსტატის 2018 და საქსტატის 2021 წლის მონაცემების მიხედვით, განათლებაში ევროკავშირის საშუალო ხელფასი 12-ჯერ უფრო მაღალია

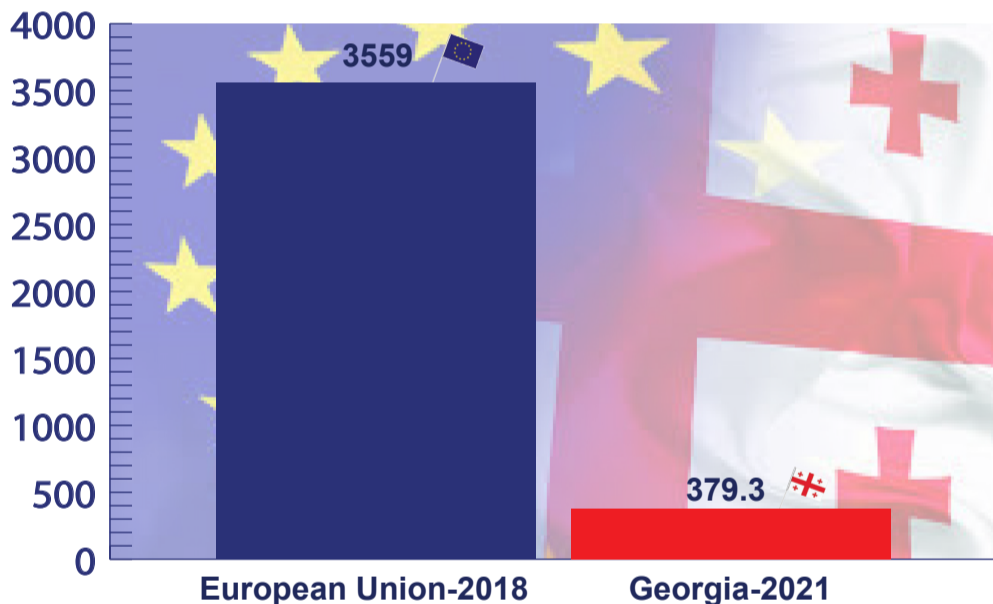
დასაქმებულთა საშუალო თვიური ხელფასი განათლებაში (ევრო)



წყარო: EuroStat, GeoStat

1.6 - (ბ) ევროსტატის 2018 და საქსტატის 2021 წლის მონაცემების მიხედვით, ჯანდაცვაში ევროკავშირის საშუალო ხელფასი 9-ჯერ უფრო მაღალია

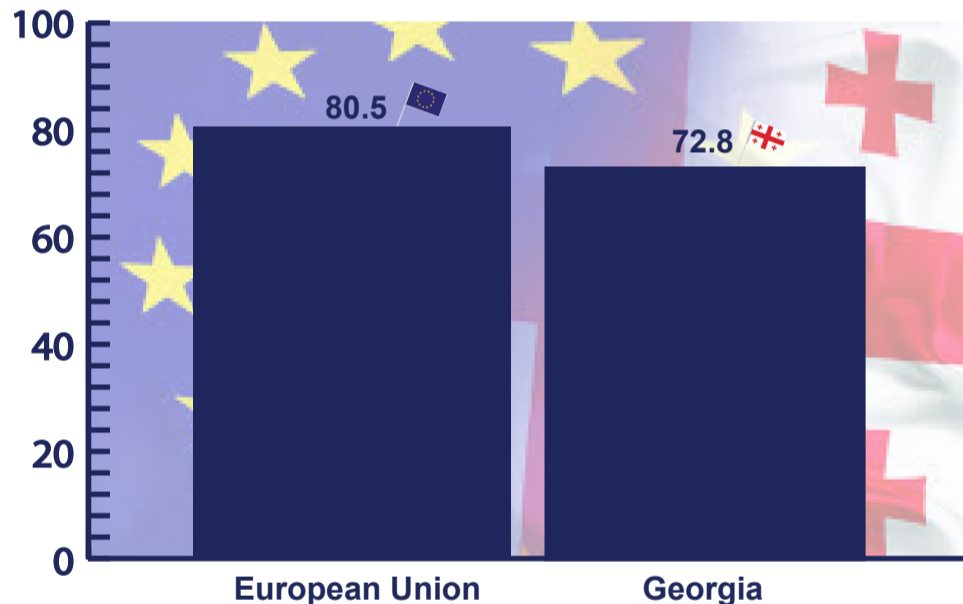
დასაქმებულთა საშუალო თვიური ხელფასი ჯანდაცვაში (ევრო)



წყარო: EuroStat, GeoStat

1.7 2020 წლის მონაცემებით, სიცოცხლის საშუალო ხანგრძლივობა ევროკავშირში 80,5 წლით განისაზღვრება, რაც 8 წლით აღემატება საქართველოში სიცოცხლის საშუალო ხანგრძლივობას.

სიცოცხლის მოსალოდნელი ხანგრძლივობა 2020 წელი

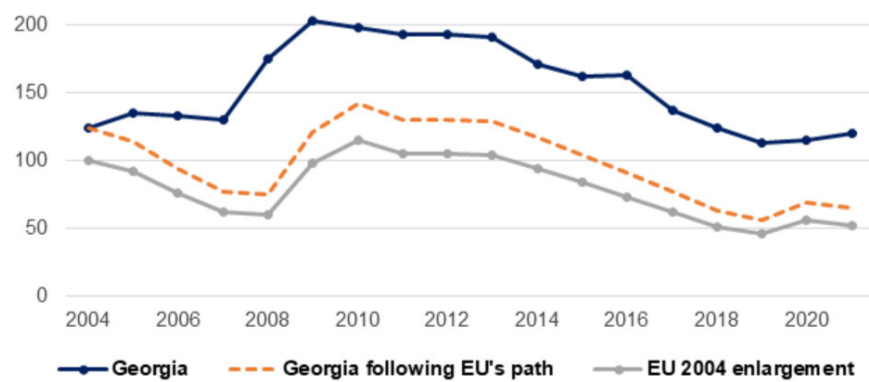


წყარო: World Development Indicators, World Bank

## 2. საქართველოს და 2004 წლის ევროკავშირის გაფართოების ქვეყნების მონაცემების შედარება და საქართველოს სოციალურ-ეკონომიკური პარამეტრების განვითარების მოდელირება

### 2.1 უმუშევრობის დონე (ინდექსირებული)

2004 წელს ევროკავშირში განვიხილავთ 10 ქვეყნის უმუშევრობის საშუალო დონის (ინდექსირებული) საქართველოში არსებულ ტენდენციასთან შედარების საფუძველზე იკვეთება, რომ, თუ 2004 წელს ევროკავშირში ახლად განვიხილავთ ქვეყნებსა და საქართველოს უმუშევრობის საკმაოდ მსგავსი მაჩვენებლები ჰქონდათ, 2004 წლიდან ევროკავშირის შერჩეული 10 ქვეყნისათვის მკვეთრად დადებითი დინამიკა დაფიქსირდა და 2021 წლისათვის მაჩვენებელი განახევრდა. საქართველოს შემთხვევაში კი უმუშევრობა მხოლოდ 3%-ით შემცირდა.

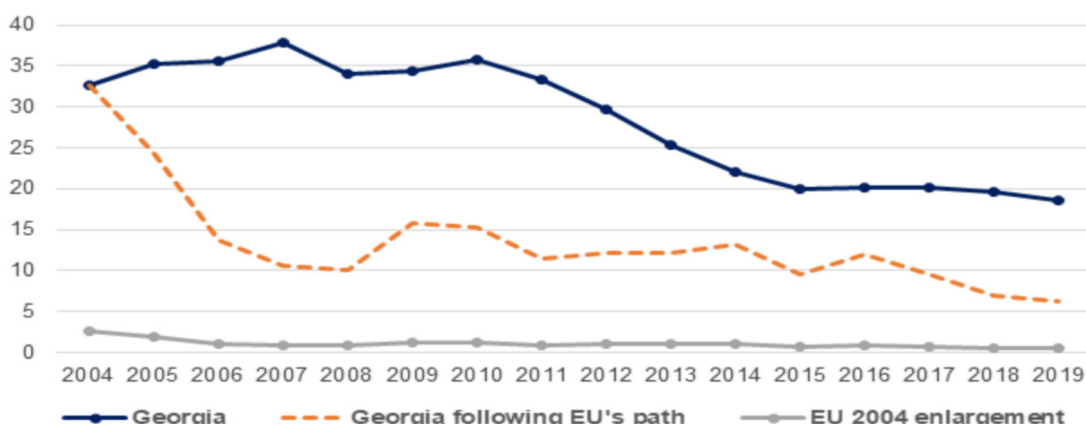


წყარო: World Development Indicators, World Bank, ILO Modeling Estimates

### 2.2 სიღარიბის ზღვარს ქვემოთ მცხოვრები მოსახლეობის წილი (% დღეში 3.65 აშშ დოლარი)

2004 წელს ევროკავშირის გაფართოების ქვეყნებში მოსახლეობის 3%-მდე სიღარიბის, 3.65 აშშ დოლარის ზღვარს ქვემოთ ცხოვრობდა, ხოლო საქართველოში ეს მაჩვენებელი 33% იყო. ამასთანავე, 2019 წლისათვის ევროკავშირის შერჩეულ ქვეყნებში მოსახლეობის წილი 0.5%-მდე, ხოლო საქართველოში 18% მდე შემცირდა.

2004-2019 წლებში, ევროკავშირის შერჩეული ქვეყნების ტენდენციის გამოყენებით შემუშავებული მოდელით, 2019 წელს საქართველოში 3.65 აშშ დოლარიან ზღვარს ქვემოთ მცხოვრები მოსახლეობის წილი, 18.5% ნაცვლად, 6%-მდე არის შეცირებული (არეზულ მაჩვენებელზე 3-ჯერ ნაკლები).



წყარო: World Development Indicators, World Bank



ჩანართი მომზადდა პროექტ „მოქალაქეთა ცნობიერების ამაღლება დემოკრატიული პროცესების მხარდასაჭერად“ ფარგლებში. აღნიშნული პროექტი დაფინანსებულია (National Endowment for Democracy) NED-ის მიერ. გამოცემაში გამოთქმული მოსაზრებები შესაძლოა არ ასახავდეს (National Endowment for Democracy) NED-ის პოზიციას.

