

ინოვაციებისა და სამოქალაქო განვითარების ცენტრი -
„პროგრესის სახლი“-ს საგაზეთო ჩანართი №17 - 2021 წელი

თვითგამართვებლობა

ინფოგრაფიკებში

მოგზადაბულია ოზურგეთის მუნიციპალიტეტის
2020-2021-2022 წლის პროგრამული ბიუჯეტის
პროექტის მიხედვით

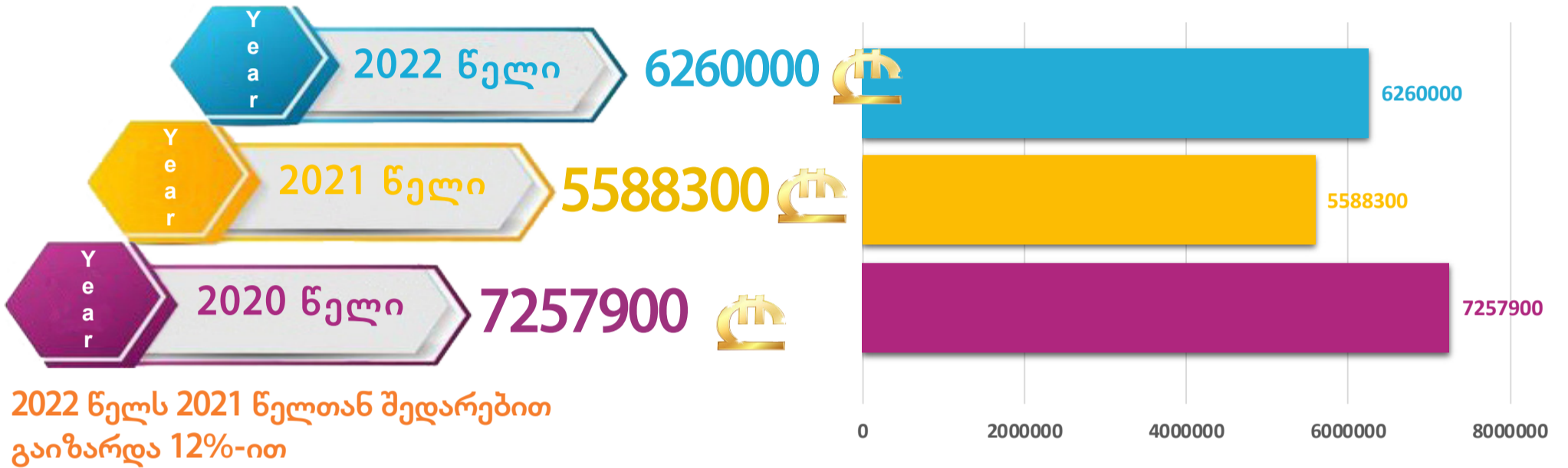


2021 -2022 წლის ბიუჯეტის
სრული ვერსია იხილეთ
ოზურგეთის მუნიციპალიტეტის
ვებ გვერდზე - www.ozurgeti.mun.gov.ge

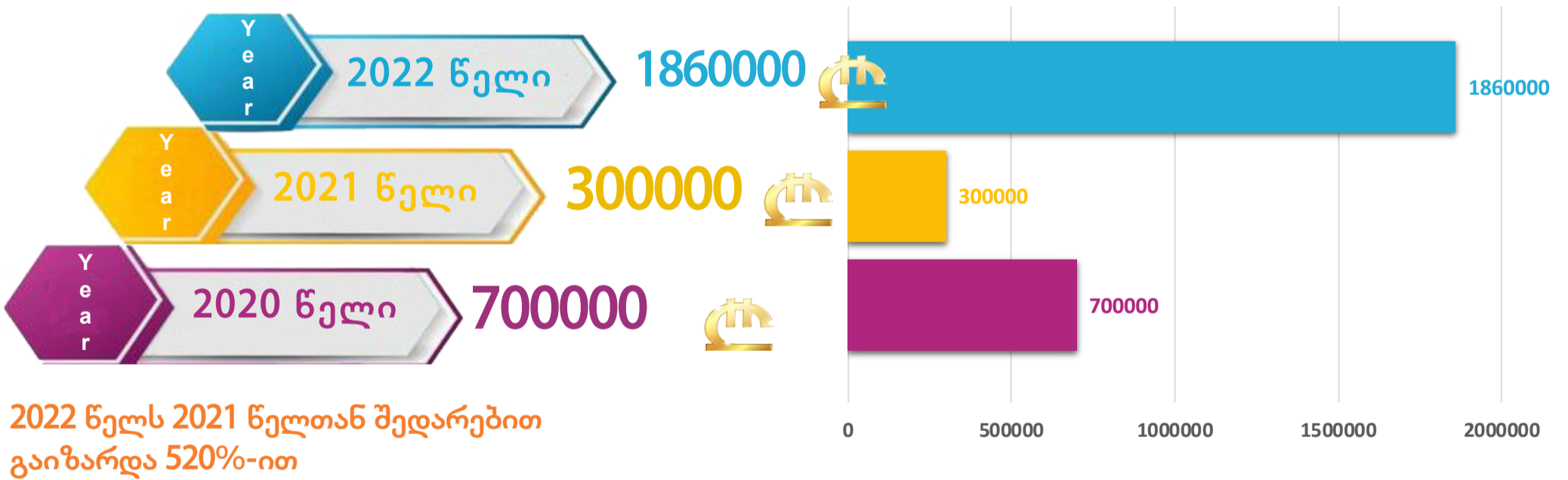


ოზურგეთის მუნიციპალიტეტის ინფრასტრუქტურული პროექტების ხარჯების შედარება 2020-2021-2022 წლის ბიუჯეტის მიხედვით

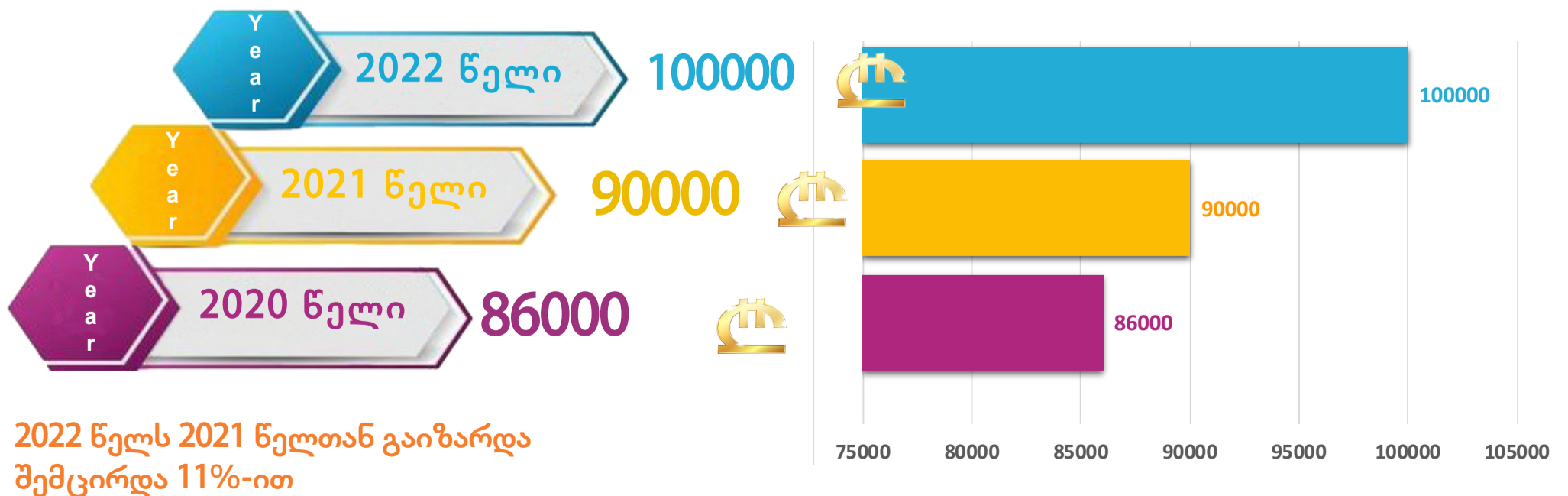
ინფრასტრუქტურის მშენებლობა, რეაბილიტაცია და ექსპლუატაცია



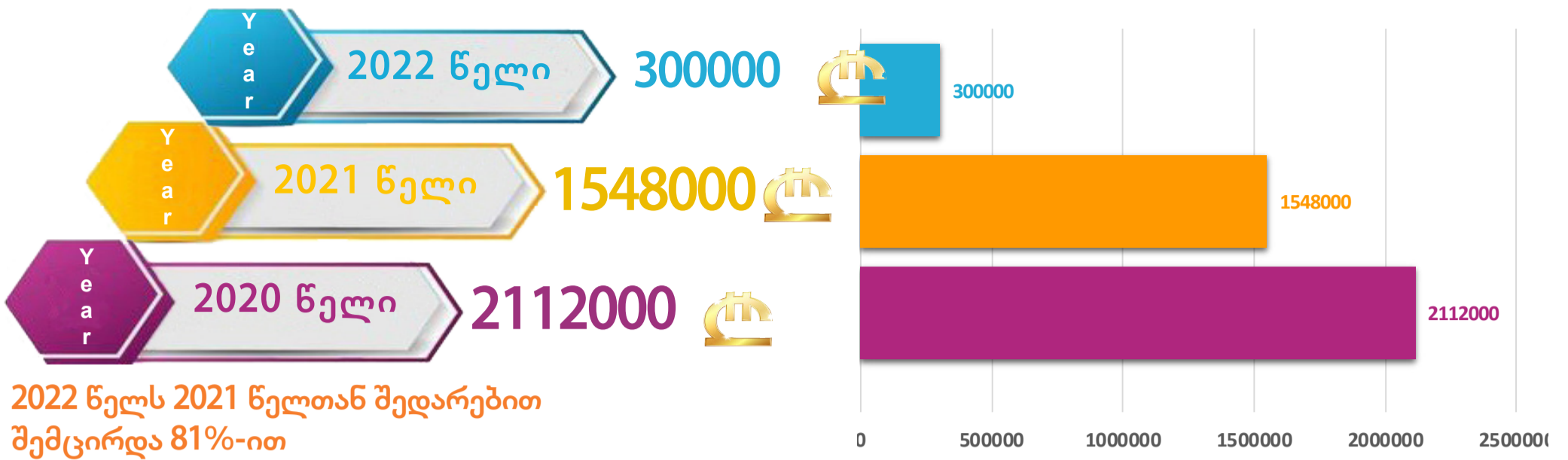
გზების რეაბილიტაციისა და მოვლა-შენახვის პროგრამა



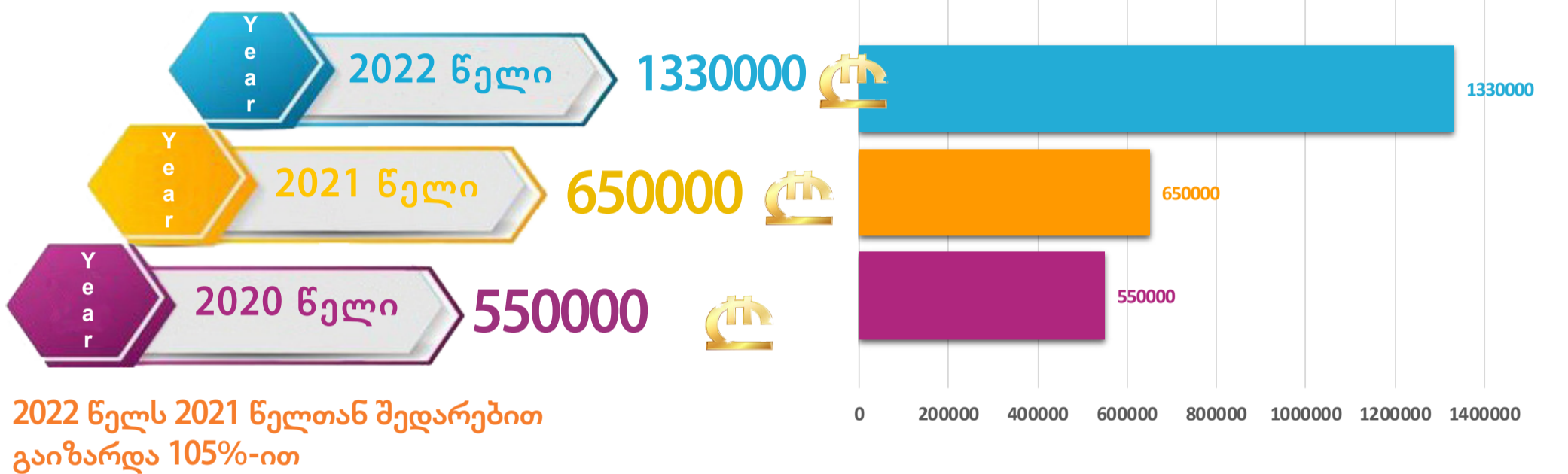
მუნიციპალური ტრანსპორტი



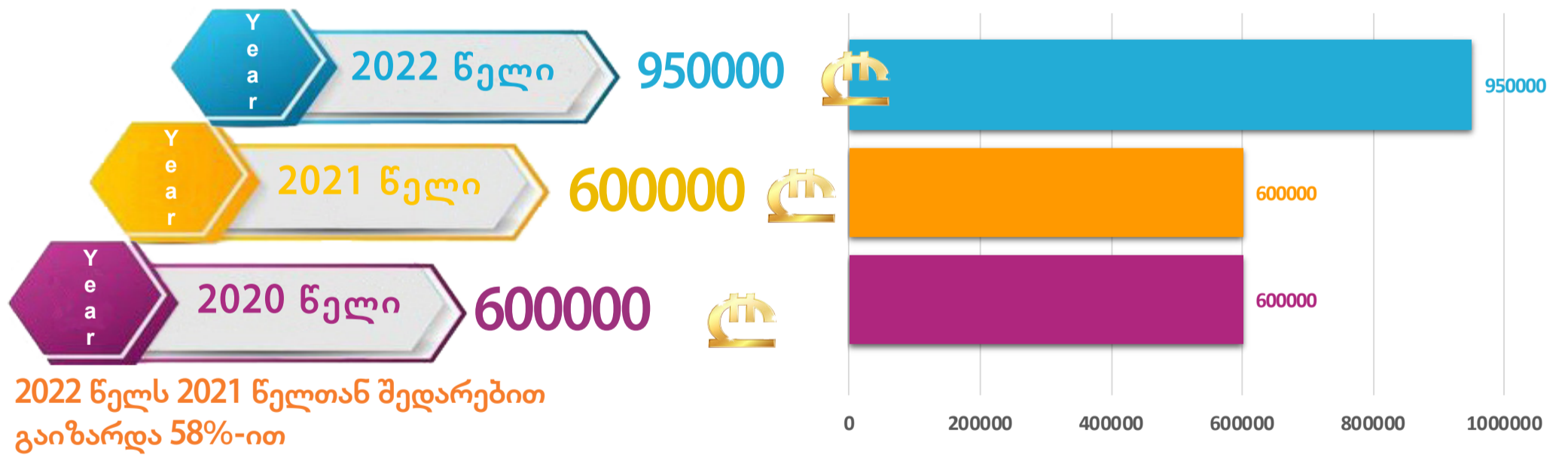
კომუნალური ინფრასტრუქტურის სამუშაოები



ელექტროენერჯის ხარჯი



წყალსადენის შიდა ქსელის რეაბილიტაცია და ექსპლუატაცია



დასახელება	ხარჯი - ლარებში			2021-2022 წლების შედარებითი ანალიზი	
	2020 წ	2021 წ	2022 წ		
ინფრასტრუქტურის მშენებლობა, რეაბილიტაცია და ექსპლუატაცია	7257900	5588300	6260000	12%	2022 წელს 2021 წელთან შედარებით გაიზარდა
გზების რეაბილიტაციისა და მოვლა-შენახვის პროგრამა	700000	300000	1860000	520%	2022 წელს 2021 წელთან შედარებით გაიზარდა
მუნიციპალური ტრანსპორტი	86000	90000	100000	11%	2022 წელს 2021 წელთან შედარებით გაიზარდა
კომუნალური ინფრასტრუქტურის სამუშაოები	2112000	1548000	300000	-81%	2022 წელს 2021 წელთან შედარებით შემცირდა
ელექტროენერჯის ხარჯი	550000	650000	1330000	105%	2022 წელს 2021 წელთან შედარებით გაიზარდა
წყალსადენის შიდა ქსელის რეაბილიტაცია და ექსპლუატაცია	600000	600000	950000	58%	2022 წელს 2021 წელთან შედარებით გაიზარდა
სოფლის მხარდაჭერის პროგრამით განსახორციელებელი ღონისძიებები	1050000	1050000	0	-100%	2022 წელს 2021 წელთან შედარებით შემცირდა
საინჟინრო-გეოლოგიური სამუშაოები, საპროექტო-სახარჯთაღრიცხვო და ექსპერტიზის თანხა	897000	650000	1100000	69%	2022 წელს 2021 წელთან შედარებით გაიზარდა
კეთილმოწყობის ღონისძიებები	863000	500000	320000	-36%	2022 წელს 2021 წელთან შედარებით შემცირდა
ბინათმშენებლობა	400000	200000	300000	50%	2022 წელს 2021 წელთან შედარებით გაიზარდა