

ინოვაციებისა და სამოქალაქო განვითარების ცენტრი -
„პროგრესის სახლი“-ს საგაზეთო ჩანართი №9 - 2021 წელი

თვითგაართვებობა

ინფორმაციკებში

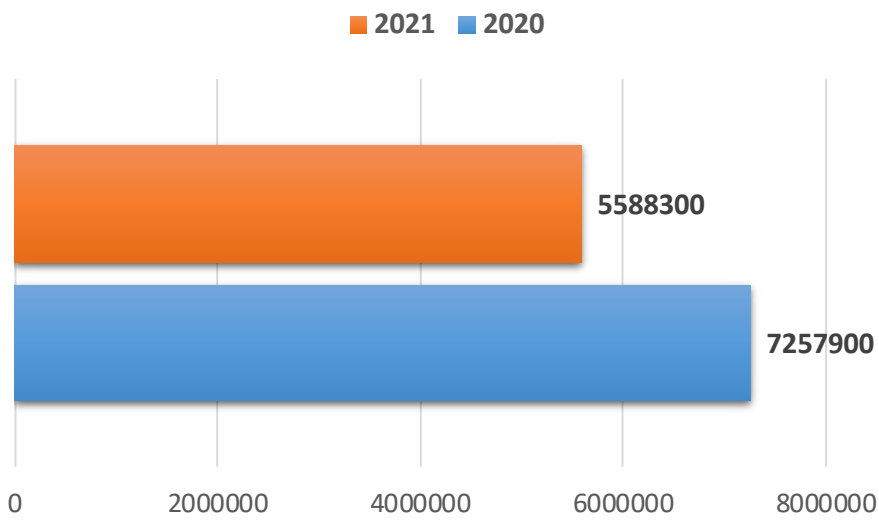
მომზადებულია ოზურგეთის მუნიციპალიტეტის 2020-2021 წლის პროგრამული ბიუჯეტის პროექტის მიხედვით

2020 -2021 წლის ბიუჯეტის სრული ვერსია იხილეთ ოზურგეთის მუნიციპალიტეტის ვებ გვერდზე - www.oz.gov.ge

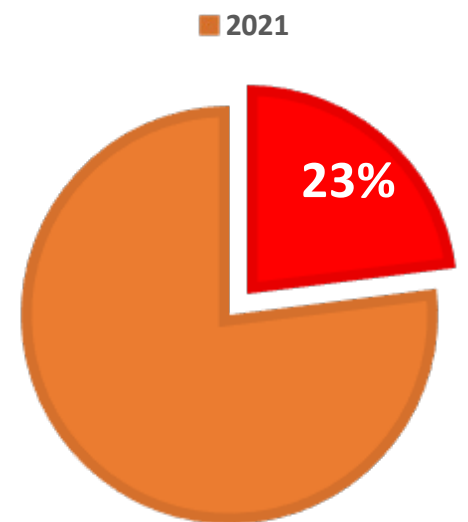


ოზურგეთის მუნიციპალიტეტის ინფრასტრუქტურული პროექტების ხარჯების შეფასება 2020-2021 წლის ბიუჯეტის მიხედვით

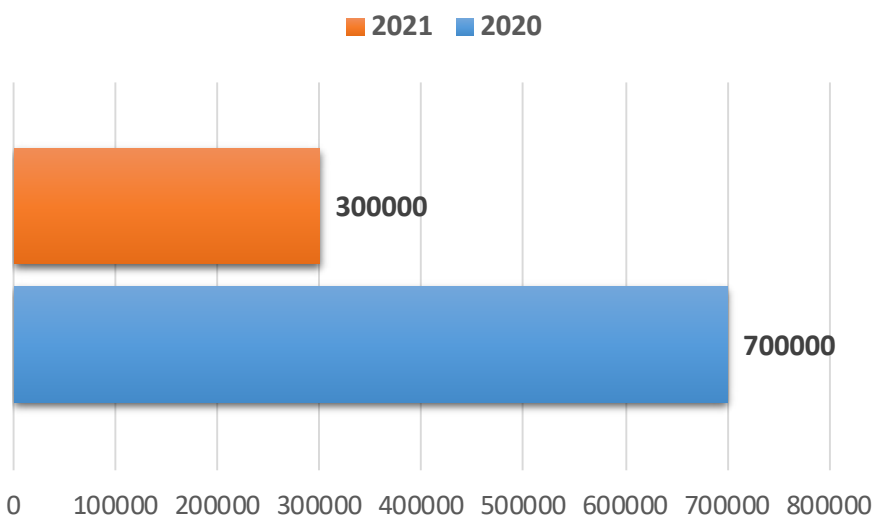
ინფრასტრუქტურის მშენებლობა, რეაბილიტაცია და ექსპლუატაცია



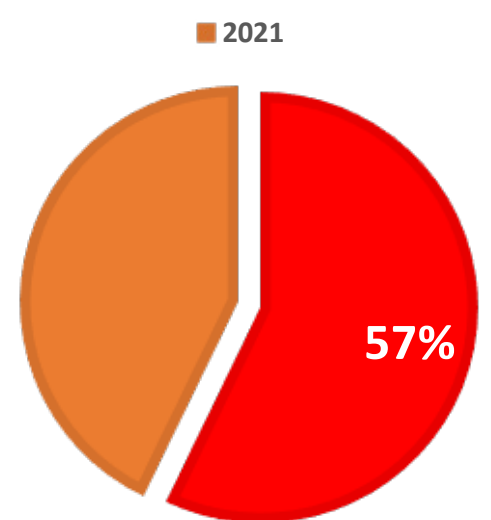
2021-ში კლება 2020-თან შედარებით შედგენს 23%



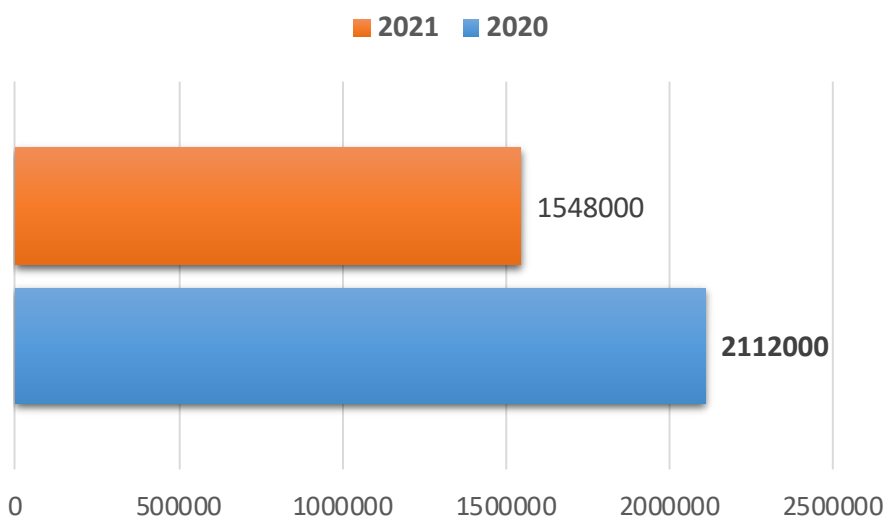
გზების რეაბილიტაციისა და მოვლა-შენახვის პროგრამა



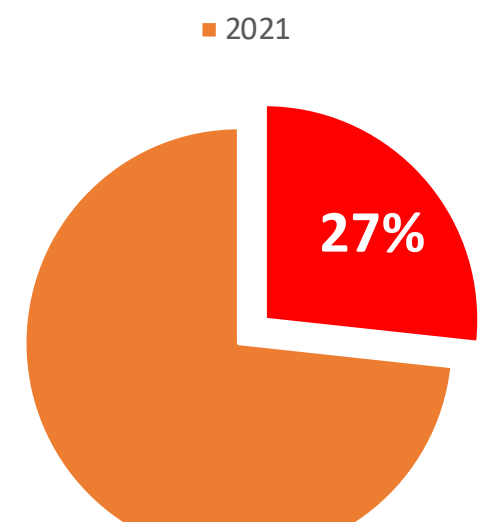
2021-ში კლება 2020-თან შედარებით შედგენს 57%



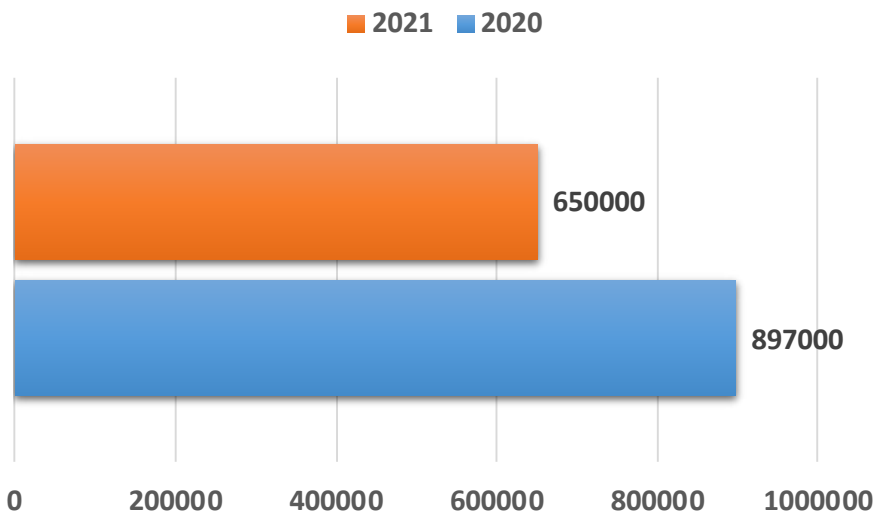
კომუნალური ინფრასტრუქტურის სამუშაოები



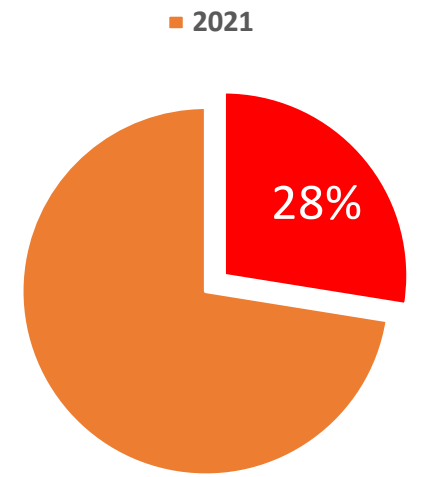
2021-ში კლება 2020-თან შედარებით შედგენს 27%



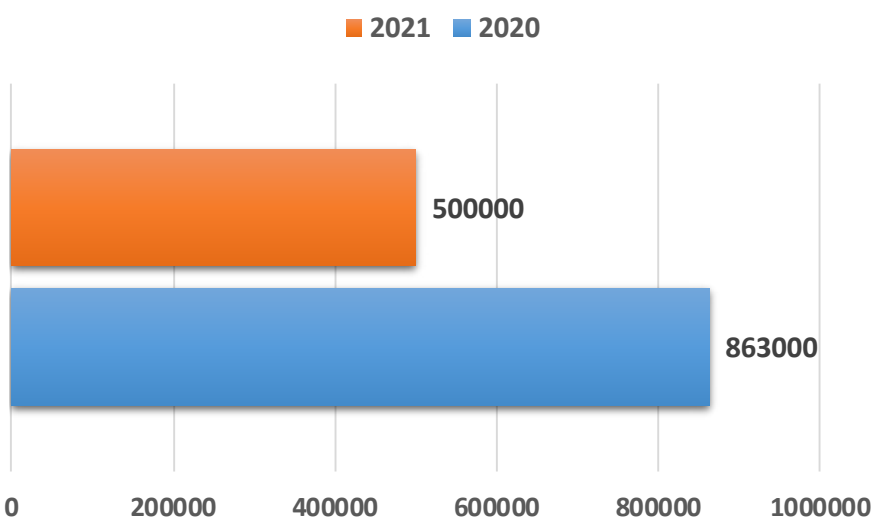
საინჟინრო-გეოლოგიური სამუშაოები, საპროექტო-სახარჯთაღრიცხვო და ექსპერტიზის თანხა



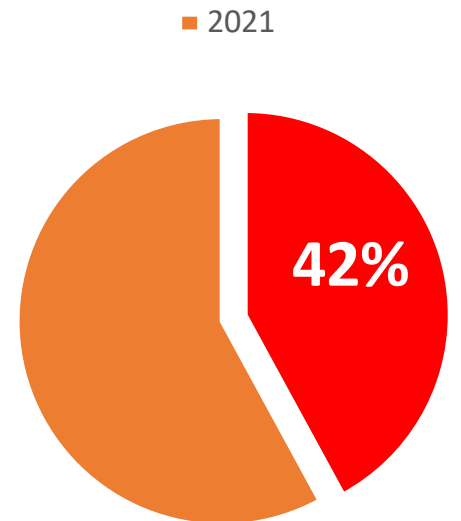
2021-ში კლება 2020-თან შედარებით შედგენს 28%



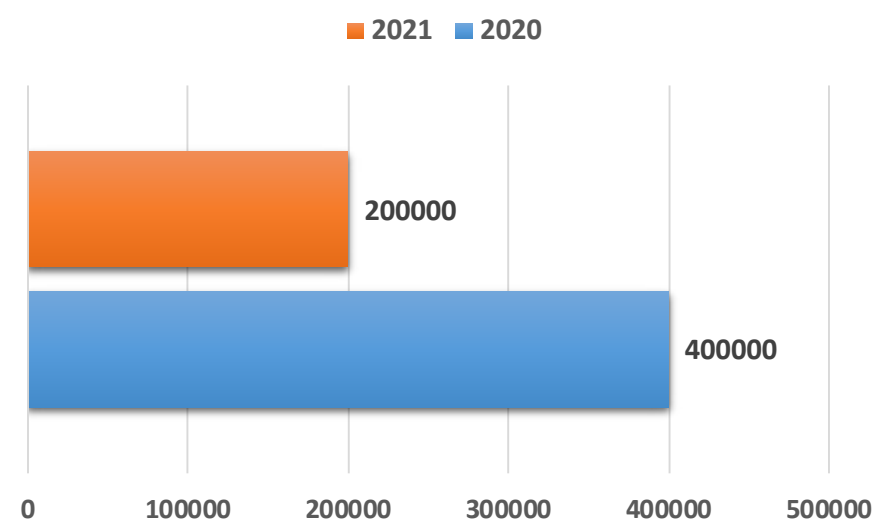
კეთილმოწყობის ღონისძიებები



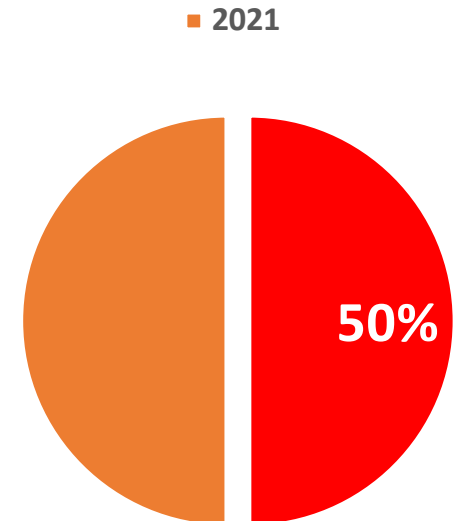
2021-ში კლება 2020-თან შედარებით შედგენს 42%



ბინათმშენებლობა



2021-ში კლება 2020-თან შედარებით შედგენს 50%



| დასახელება | ხარჯი - ლარებში | | 2020-2021 წლების შედარებითი ანალიზი | |
|---|-----------------|-----------|-------------------------------------|--|
| | 2020 წელი | 2021 წელი | პროცენტი | შედეგი |
| მუნიციპალური ტრანსპორტი | 86000 | 90000 | 5% | 2021-ში მატება 2020-თან შედარებით შედგენს 5% |
| ელექტროენერჯის ხარჯი | 550000 | 650000 | 18% | 2021-ში მატება 2020-თან შედარებით შედგენს 18% |
| წყალსადენის შიდა ქსელის რეაბილიტაცია და ექსპლუატაცია | 600000 | 600000 | | 2021-ში 2020-თან შედარებით არ შეცვლილა, შენარჩუნდა |
| სოფლის მხარდაჭერის პროგრამის ფარგლებში განსახორციელებელი ღონისძიებები | 1050000 | 1050000 | | 2021-ში 2020-თან შედარებით არ შეცვლილა, შენარჩუნდა |