

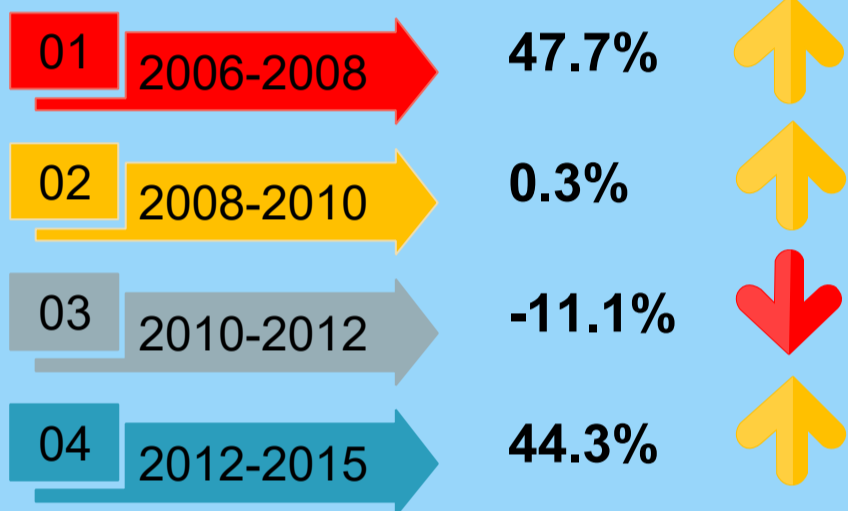


# საზოგადოება

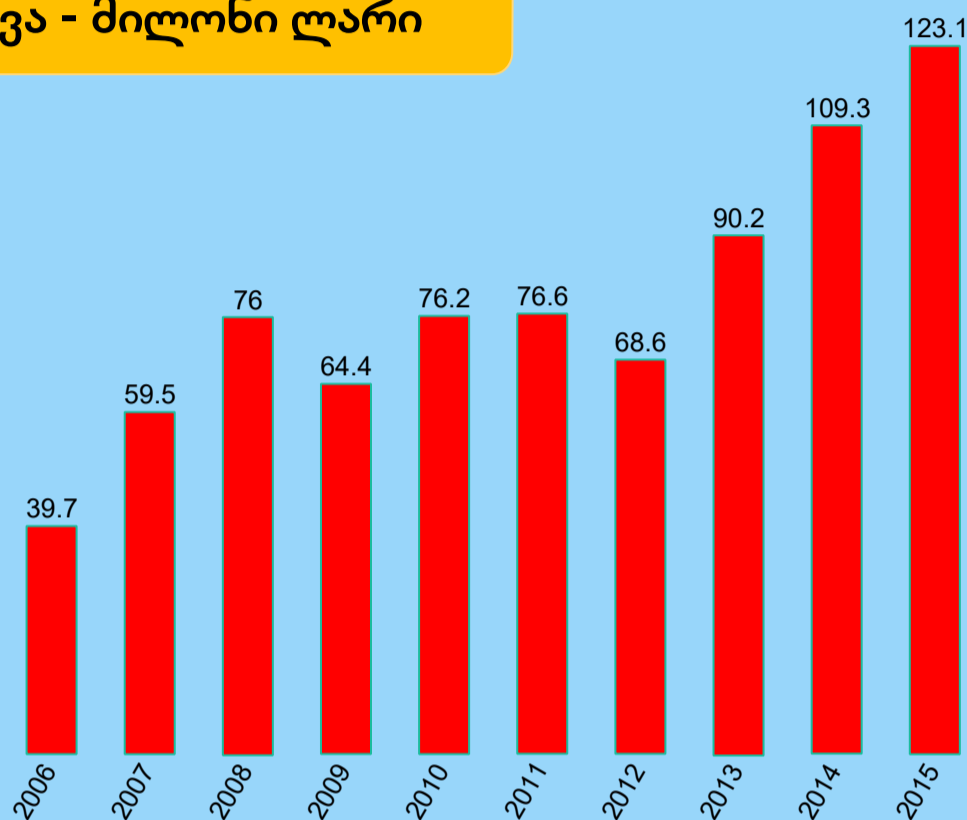
საგაზეთო ჩანართი №10

მრეწველობის სფეროში არსებული ძირითადი მაჩვენებლები გურიის რეგიონში

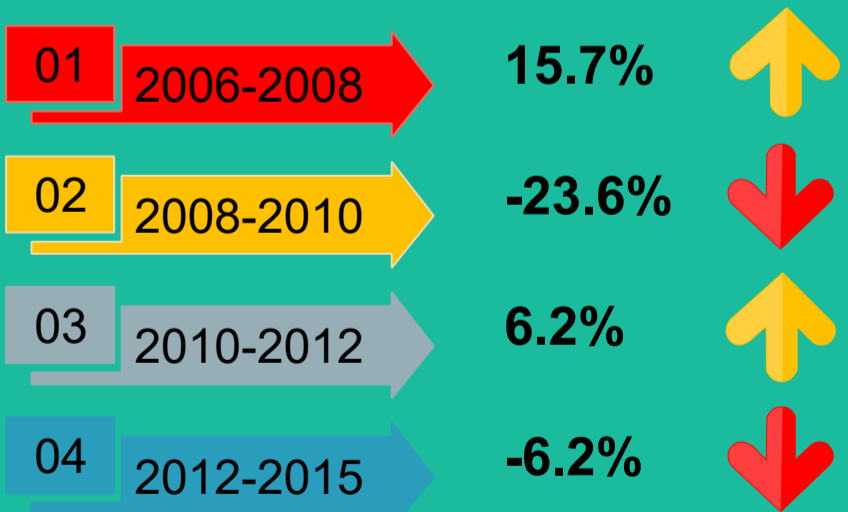
ბრუნვის პროცენტული დინამიკა წლების წრილში



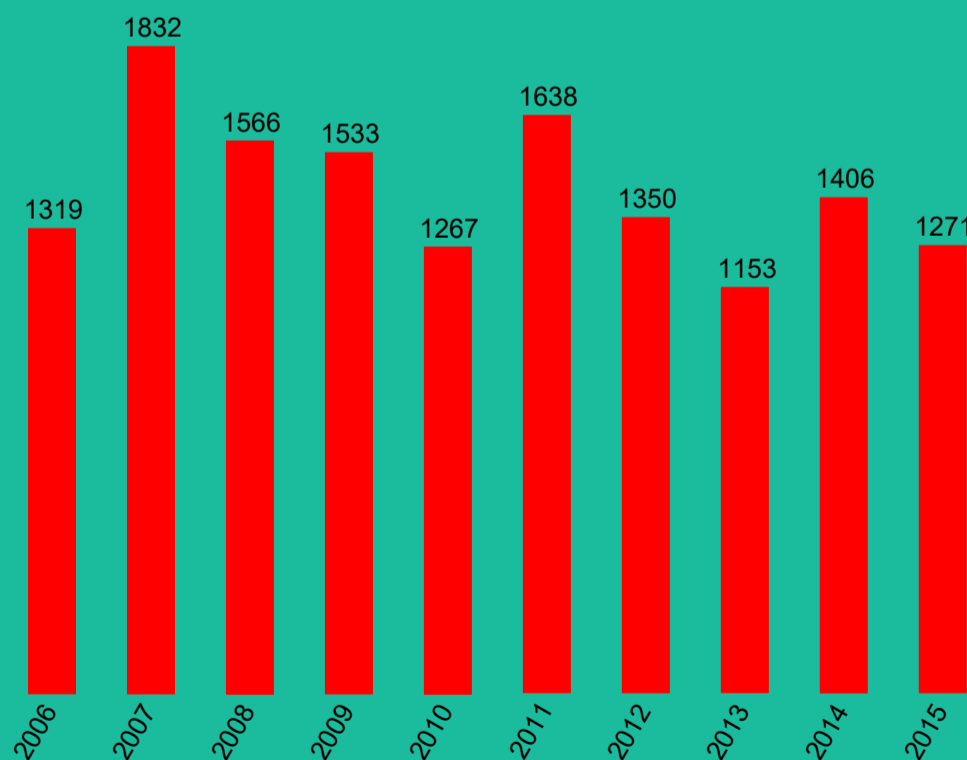
ბრუნვა - მილონი ლარი



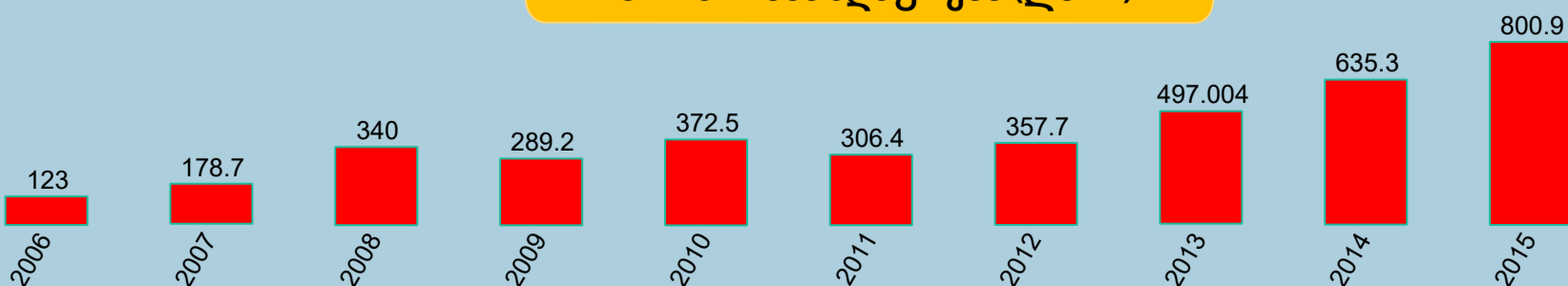
დასაქმებულთა რიცხოვნობის პროცენტული დინამიკა წლების წრილში



მრეწველობის სფეროში დასაქმებულთა რაოდენობა



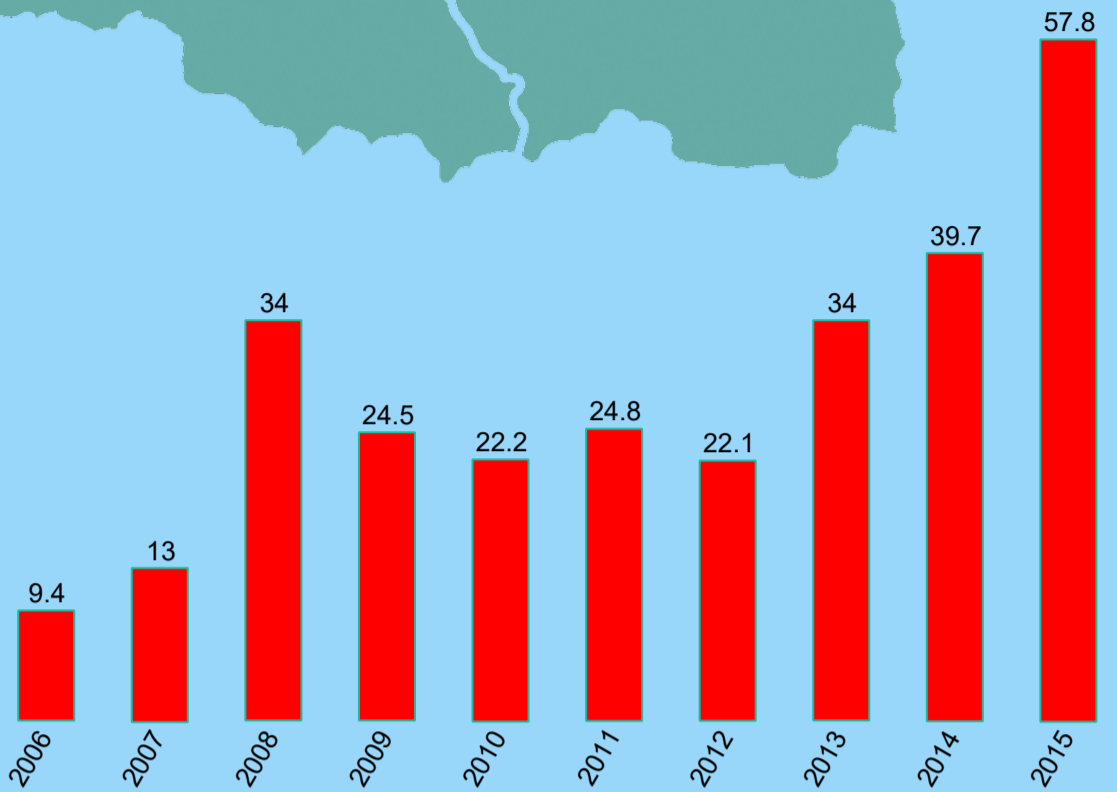
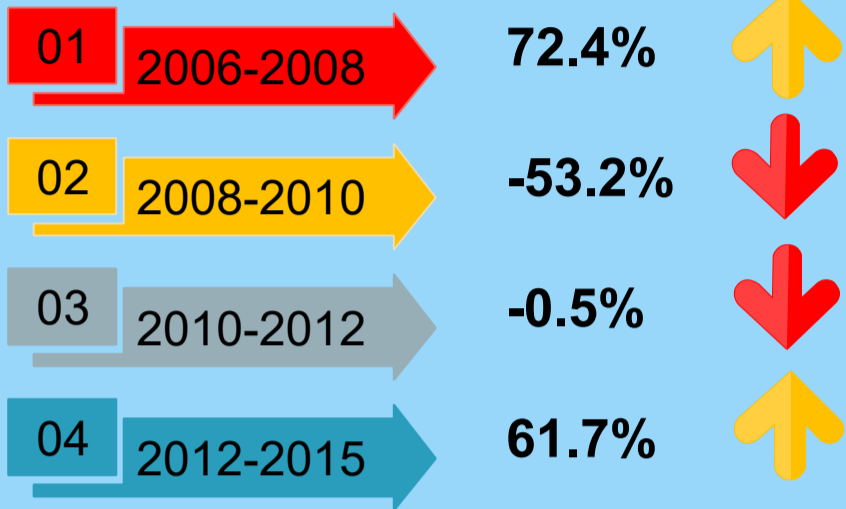

დასაქმებულთა საშუალო თვიური შრომის ანაზღაურება (ლარი)



**დამატებითი ღირებულება - მილონი ლარი**

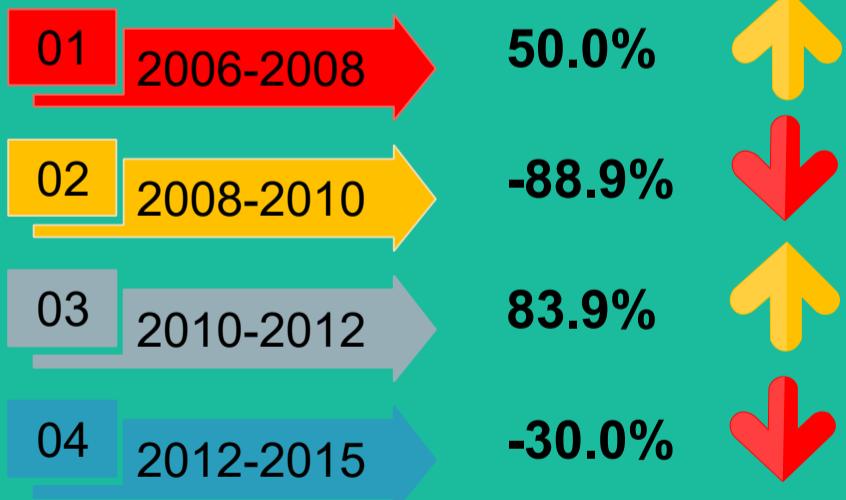


დღგ-ს პროცენტული დინამიკა წლების წრილში



**ინვესტიციები ფიქსირებულ აქტივებში - მილონი ლარი**

ინვესტიციების პროცენტული დინამიკა წლების წრილში



გურიის რეგიონის ძირითადი მაჩვენებლები (2016 წლის 1 იანვრის მდგომარეობით)	
ფართობი (კვ.კმ):	2033.2
მოსახლეობის რიცხოვნობა (ათასი კაცი):	113
მთლიანი დამატებული ღირებულება (მლნ. ლარი):	648.2
მთლიანი დამატებული ღირებულება ერთ სულ მოსახლეზე (აშშ დოლარი):	2519.4
უმუშევრობის დონე (%):	4.1
დასაქმებულთა რაოდენობა, სულ (ათასი კაცი):	219.6
დასაქმებულთა რაოდენობა - ბიზნეს სექტორში (ათასი კაცი):	5.7
დასაქმებულთა საშუალოთვიური ხელფასი - ბიზნეს სექტორში (ლარი):	641.1
რეგისტრირებული ეკონომიკური სუბიექტების რაოდენობა (ერთეული):	16181

ინფორმაციების მომზადებისთვის მონაცემები ავიღეთ საქართველოს სტატისტიკის ეროვნული სამსახურის ვებ-გვერდიდან: [www.geostat.ge](http://www.geostat.ge)

გამოცემა გაეროს განვითარების პროგრამის მხარდაჭერით, დიდი ბრიტანეთისა და ჩრდილოეთ ირლანდიის გაერთიანებული სამეფოს მთავრობის UK aid-ის ფინანსური დახმარებით; საგაზეთო ჩანართში გამოთქმული მოსაზრებები შეიძლება არ ასახავდეს დიდი ბრიტანეთისა და ჩრდილოეთ ირლანდიის გაერთიანებული სამეფოს, მთავრობისა და გაეროს განვითარების პროგრამის ოფიციალურ პოზიციას